

# Schlüter®-SCHIENE-ES

Het roestvaststalen profiel met voegribje.



De beproefde Schlüter®-SCHIENE in roestvast staal.  
Nu ook met het gepatenteerde voegribje. Aan u de keuze.



INNOVATIES MET PROFIEL

## Het voegribje. Veruit het beste.


In 2000 introduceerde Schlüter-Systems het kleine maar doeltreffende voegribje. Sindsdien gebruiken ontelbare tegelzeters over de hele wereld de innovatieve voegrib-techniek. Dankzij de continue ontwikkeling en de modernste bewerkingstechnieken van roestvast staal is nu ook onze klassieker met een voegribje verkrijgbaar: de Schlüter-SCHIENE in roestvast staal.

## Schlüter®-SCHIENE-ES

Deze reeds 15 jaar beproefde en gepatenteerde innovatie van het voegribje heeft zich ontwikkeld tot een unieke standaard in de branche. Dankzij de continue ontwikkeling en de praktijkgerichte verbetering van onze producten zijn nu ook de Schlüter-SCHIENE in de uitvoeringen roestvast staal en geborsteld roestvast staal verkrijgbaar met een voegribje.

Door het geïntegreerde voegribje wordt een vaste voegafstand tot de tegel bepaald. Hierdoor kunnen een snelle en eenvoudige plaatsing en een gelijkmatig en zuiver voegpatroon worden gegarandeerd.

- ✓ Reeds 15 jaar gepatenteerde voegrib-techniek.
- ✓ Het enige roestvaststalen profiel met voegribje
- ✓ In de uitvoeringen „roestvast staal” en „geborsteld roestvast staal”
- ✓ Scheiding van lijm en voegmortel
- ✓ Eenvoudige en precieze plaatsing
- ✓ Doorlopend en precies voegpatroon
- ✓ Het voegribje - ontdek het verschil

Profielen Afmetingen					
Schlüter®-SCHIENE-ES Roestvast staal				Schlüter®-SCHIENE-ES-EB Geborsteld roestvast staal	
Lengte 1,00 m		Lengte 2,50 m		Lengte 2,50 m	
H (mm)	Art.-No.	H (mm)	Art.-Nr.	H (mm)	Art.-Nr.
8	ES 80/100	8	ES 80	8	ES 80 EB
10	ES 100/100	10	ES 100	10	ES 100 EB
11	ES 110/100	11	ES 110	11	ES 110 EB
12,5	ES 125/100	12,5	ES 125	12,5	ES 125 EB

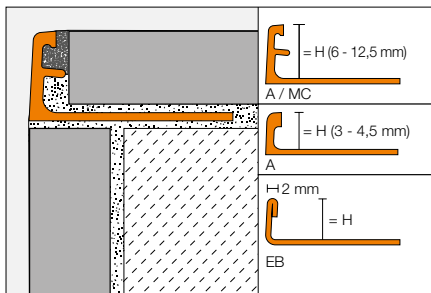

 eveneens leverbaar met radiusperforatie

 ook leverbaar in 3 m

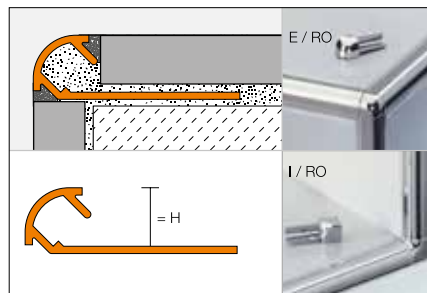
## Het origineel. Onverwisselbaar.

Vertrouw op de bewezen kwaliteit van het origineel. Zowel bij afsluitprofielen in kunststof als bij hoogwaardige messing- en aluminiumprofielen heeft het voegribje snel zijn weg gevonden. Nu is ook de Schlüter-SCHIENE in roestvast staal van deze techniek voorzien. Hier ziet u nog meer profielen met de beproefde voegrib-techniek.

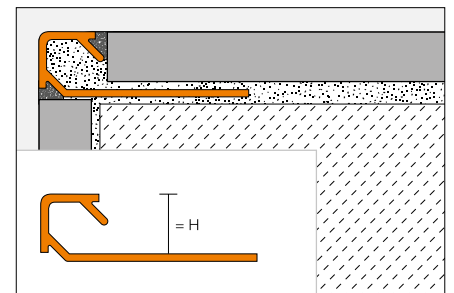
### Schlüter®-JOLLY



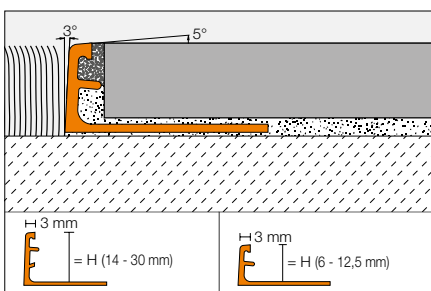
### Schlüter®-RONDEC



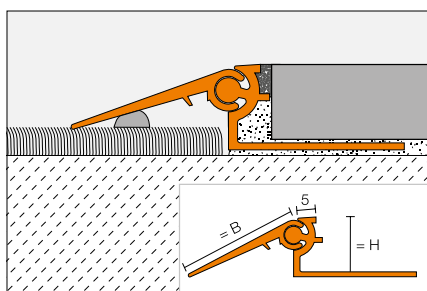
### Schlüter®-QUADEC



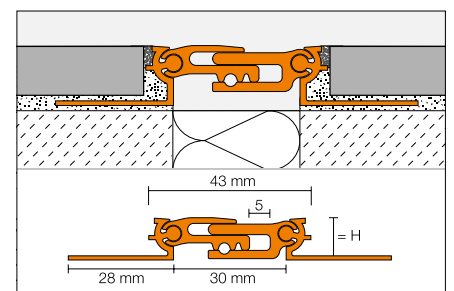
### Schlüter®-SCHIENE-M/-A



### Schlüter®-RENO



### Schlüter®-DILEX-BT



# Meer informatie vindt u op internet

Zijn wij erin geslaagd u enthousiast te maken voor de producten van Schlüter-Systems?  
Dan wilt u vast en zeker graag meer informatie. Daarvoor surft u het beste naar onze website.

[schlueter-systems.nl](https://schlueter-systems.nl)



Bezoek ons ook op Instagram, Facebook en Youtube.



I N N O V A T I E S M E T P R O F I E L

**Schlüter-Systems KG** · Schmölestraße 7 · D-58640 Iserlohn  
Tel.: +49 2371 971-1261 · Fax: +49 2371 971-1112 · [info@schlueter.de](mailto:info@schlueter.de) · [schlueter-systems.com](https://schlueter-systems.com)

**Schlüter-Systems KG** · BeNeLux Bureau · Schotelven 28 · B-2370 Arendonk  
Tel.: +32 14 44 30 80 · [benelux@schlueter.de](mailto:benelux@schlueter.de) · [schlueter-systems.nl](https://schlueter-systems.nl)