












**Schlüter®-KERDI-DRAIN** voor binnentoepassingen  
**Horizontale afvoer en stankafsluiter**

Rooster-/frameset						
	Design 1, roestvast staal met schroeven 10 x 10 cm	Design 1, roestvast staal V4A met schroeven 10 x 10 cm	Design 1, roestvast staal 10 x 10 cm	Design 1, roestvast staal olie ingewreven brons met schroeven 10 x 10 cm	Design 1, roestvast staal hoogglans gepolijst met schroeven 10 x 10 cm	
Bodemafvoerset						

**Serie Schlüter®-KERDI-DRAIN-BASE**










DN 40/50  Afvoercapaciteit: 0,4 l/s min. opbouwhoogte: 75 (70) mm	<b>Rooster-/frameset</b>					 De roosters zijn voorzien van een stankafsluiter en een lipafdichting.
	<b>Art.-No.</b>	<b>Art.-No.</b>	<b>Art.-No.</b>	<b>Art.-No.</b>	<b>Art.-No.</b>	
	KD R10 ED1 SGV	KD R10 V4A D1 SGV	KD R10 ED1 GV	KD R10 EOB D1 SGV	KD R10 EPD1 SGV	
	<b>Bodemafvoerset</b>					
	<b>Art.-No.</b>	<b>Art.-No.</b>	<b>Art.-No.</b>	<b>Art.-No.</b>	<b>Art.-No.</b>	
	KD BH 40	KD BH 40	KD BH 40	KD BH 40	KD BH 40	

**Serie Schlüter®-KERDI-DRAIN**


DN 50  Afvoercapaciteit: 0,6 l/s min. opbouwhoogte: 97 mm	<b>Rooster-/frameset</b>					 De roosters zijn uitgerust met een frameverlenging (met uitzondering van KD R10 ED4) en een hoogte-regeling. Deze roosters zijn niet voorzien van een stankafsluiter. De stankafsluiter is geïntegreerd in de bodemafvoerset.
	<b>Art.-No.</b>	<b>Art.-No.</b>	<b>Art.-No.</b>	<b>Art.-No.</b>	<b>Art.-No.</b>	
	KD R10 ED1 S	KD R10 V4A D1 S	KD R10 ED1	KD R10 EOB D1 S	KD R10 EPD1 S	
	<b>Bodemafvoerset</b>					
	<b>Art.-No.</b>	<b>Art.-No.</b>	<b>Art.-No.</b>	<b>Art.-No.</b>	<b>Art.-No.</b>	
	KD BH 50 GV	KD BH 50 GV	KD BH 50 GV	KD BH 50 GV	KD BH 50 GV	
DN 50/70  Afvoercapaciteit: 0,8 l/s min. opbouwhoogte: 115 mm	<b>Rooster-/frameset</b>					Alle roosters zijn incl. vuilopvangzeef, met uitzondering van KD R10 ED4, KD R15 ED1 S, KD R15 ED1 SB en KD R15 ED1 SR.
	<b>Art.-No.</b>	<b>Art.-No.</b>	<b>Art.-No.</b>	<b>Art.-No.</b>	<b>Art.-No.</b>	
	-	-	-	-	-	
	<b>Bodemafvoerset</b>					
	<b>Art.-No.</b>	<b>Art.-No.</b>	<b>Art.-No.</b>	<b>Art.-No.</b>	<b>Art.-No.</b>	
	-	-	-	-	-	

# Schlüter®-KERDI-DRAIN voor binnentoepassingen




## Horizontale afvoer en stankafsluiter

Rooster-/frameset									
	Design 2, roestvast staal geborsteld 10 x 10 cm	Design 3, roestvast staal geborsteld 10 x 10 cm	Design 4, tegeldrager 10 x 10 cm	Design 5, FLORAL roestvast staal geborsteld, 10 x 10 cm	Design 6, CURVE roestvast staal geborsteld 10 x 10 cm	Design 7, PURE roestvast staal geborsteld 10 x 10 cm	Design 1, roestvast staal met schroeven 15 x 15 cm	Design 1, roestvast staal met schroeven Ø 15 cm	
Bodemafvoerzet									














### Serie Schlüter®-KERDI-DRAIN-BASE

DN 40/50  Afvoercapaciteit: 0,4 l/s min. opbouwhoogte: 75 (70) mm	<b>Rooster-/frameset</b>								 De roosters zijn voorzien van een stankafsluiter en een lipafdichting.
	Art.-No.	Art.-No.	Art.-No.	Art.-No.	Art.-No.	Art.-No.	Art.-No.	Art.-No.	
	KD R10 ED2 GV	KD R10 ED3 GV	KD R10 ED4 GV	KD IF 10 EB D5 GV	KD IF 10 EB D6 GV	KD IF 10 EB D7 GV	-	-	
	<b>Bodemafvoerzet</b>								
Art.-No.	Art.-No.	Art.-No.	Art.-No.	Art.-No.	Art.-No.	Art.-No.	Art.-No.	Art.-No.	
KD BH 40	KD BH 40	KD BH 40	KD BH 40	KD BH 40	KD BH 40	KD BH 40	-	-	

### Serie Schlüter®-KERDI-DRAIN

DN 50  Afvoercapaciteit: 0,6 l/s min. opbouwhoogte: 97 mm	<b>Rooster-/frameset</b>								 De roosters zijn uitgerust met een frameverlenging (met uitzondering van KD R10 ED4) en een hoogte-regeling. Deze roosters zijn niet voorzien van een stankafsluiter. De stankafsluiter is geïntegreerd in de bodemafvoerzet. Alle roosters zijn incl. vuilopvangzeef, met uitzondering van KD R10 ED4, KD R15 ED1 S, KD R15 ED1 SB en KD R15 ED1 SR.
	Art.-No.	Art.-No.	Art.-No.	Art.-No.	Art.-No.	Art.-No.	Art.-No.	Art.-No.	
	KD R10 ED2	KD R10 ED3	KD R10 ED4	KD IF 10 EB D5	KD IF 10 EB D6	KD IF 10 EB D7	KD R15 ED1 S	KD R15 ED1 SR	
<b>Bodemafvoerzet</b>									
Art.-No.	Art.-No.	Art.-No.	Art.-No.	Art.-No.	Art.-No.	Art.-No.	Art.-No.	Art.-No.	
KD BH 50 GV	KD BH 50 GV	KD BH 50 GV	KD BH 50 GV	KD BH 50 GV	KD BH 50 GV	KD BH 50 GV	KD BH 50 GV	KD BH 50 GV	
DN 50/70  Afvoercapaciteit: 0,8 l/s min. opbouwhoogte: 115 mm	<b>Rooster-/frameset</b>								
	Art.-No.	Art.-No.	Art.-No.	Art.-No.	Art.-No.	Art.-No.	Art.-No.	Art.-No.	
	-	-	-	-	-	-	KD R15 ED1 SB	-	
<b>Bodemafvoerzet</b>									
Art.-No.	Art.-No.	Art.-No.	Art.-No.	Art.-No.	Art.-No.	Art.-No.	Art.-No.	Art.-No.	
-	-	-	-	-	-	KD BH 5070 GVB	-	-	

**Schlüter®-KERDI-DRAIN** voor binnentoepassingen  
**Verticale afvoer en stankafsluiter**

Rooster-/frameset							
		Design 1, roestvast staal met schroeven 10 x 10 cm	Design 1, roestvast staal V4A met schroeven 10 x 10 cm	Design 1, roestvast staal 10 x 10 cm	Design 1, roestvast staal olie ingewreven brons met schroeven 10 x 10 cm	Design 1, roestvast staal hoogglans gepolijst met schroeven 10 x 10 cm	
Bodemafvoerset		<b>Rooster-/frameset</b>					
DN 50	 Afvoercapaciteit: 0,6 l/s	Art.-No.	Art.-No.	Art.-No.	Art.-No.	Art.-No.	
		KD R10 ED1 S	KD R10 V4A D1 S	KD R10 ED1	KD R10 EOB D1 S	KD R10 EPD1 S	
		<b>Bodemafvoerset</b>					
		Art.-No.	Art.-No.	Art.-No.	Art.-No.	Art.-No.	
		KD BV 50 GV	KD BV 50 GV	KD BV 50 GV	KD BV 50 GV	KD BV 50 GV	
DN 50	 Afvoercapaciteit: 0,6 l/s	<b>Rooster-/frameset</b>					
		Art.-No.	Art.-No.	Art.-No.	Art.-No.	Art.-No.	
		KD R10 ED1 S	KD R10 V4A D1 S	KD R10 ED1	KD R10 EOB D1 S	KD R10 EPD1 S	
		<b>Bodemafvoerset</b>					
		Art.-No.	Art.-No.	Art.-No.	Art.-No.	Art.-No.	
		KD BV 50 GVB	KD BV 50 GVB	KD BV 50 GVB	KD BV 50 GVB	KD BV 50 GVB	
DN 50	 Afvoercapaciteit: 1,8 l/s	<b>Rooster-/frameset</b>					
		Art.-No.	Art.-No.	Art.-No.	Art.-No.	Art.-No.	
		-	-	-	-	-	
		<b>Bodemafvoerset</b>					
		Art.-No.	Art.-No.	Art.-No.	Art.-No.	Art.-No.	
		-	-	-	-	-	
DN 50	 Afvoercapaciteit: 0,6 l/s	<b>Rooster-/frameset</b>					
		Art.-No.	Art.-No.	Art.-No.	Art.-No.	Art.-No.	
		KD R10 ED1 SGV	KD R10 V4A D1 SGV	KD R10 ED1 GV	KD R10 EOB D1 SGV	KD R10 EPD1 SGV	
		<b>Bodemafvoerset</b>					
		Art.-No.	Art.-No.	Art.-No.	Art.-No.	Art.-No.	
		KD BV 50	KD BV 50	KD BV 50	KD BV 50	KD BV 50	
DN 70	 Afvoercapaciteit: 0,6 l/s	<b>Rooster-/frameset</b>					
		Art.-No.	Art.-No.	Art.-No.	Art.-No.	Art.-No.	
		KD R10 ED1 SGV	KD R10 V4A D1 SGV	KD R10 ED1 GV	KD R10 EOB D1 SGV	KD R10 EPD1 SGV	
		<b>Bodemafvoerset</b>					
		Art.-No.	Art.-No.	Art.-No.	Art.-No.	Art.-No.	
		KD BV 70	KD BV 70	KD BV 70	KD BV 70	KD BV 70	
DN 100	 Afvoercapaciteit: 0,6 l/s	<b>Rooster-/frameset</b>					
		Art.-No.	Art.-No.	Art.-No.	Art.-No.	Art.-No.	
		KD R10 ED1 SGV	KD R10 V4A D1 SGV	KD R10 ED1 GV	KD R10 EOB D1 SGV	KD R10 EPD1 SGV	
		<b>Bodemafvoerset</b>					
		Art.-No.	Art.-No.	Art.-No.	Art.-No.	Art.-No.	
		KD BV 100	KD BV 100	KD BV 100	KD BV 100	KD BV 100	

















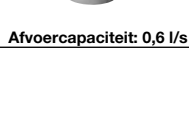



De roosters zijn uitgerust met een frameverlenging (met uitzondering van KD R10 ED4) en een hoogteregeling. Deze roosters zijn niet voorzien van een stankafsluiter. De stankafsluiter is geïntegreerd in de bodemafvoerset.

Alle roosters zijn incl. vuilopvangzeef, met uitzondering van KD R10 ED4, KD R15 ED1 S, KD R15 ED1 SB en KD R15 ED1 SR.



De roosters zijn voorzien van een stankafsluiter en een lipafdichting.

**Schlüter®-KERDI-DRAIN** voor binnentoepassingen  
**Verticale afvoer en stankafsluiter**















Rooster-/frameset											
		Design 2, roestvast staal geborsteld 10 x 10 cm	Design 3, roestvast staal geborsteld 10 x 10 cm	Design 4, tegeldrager 10 x 10 cm	Design 5, FLORAL roestvast staal geborsteld, 10 x 10 cm	Design 6, CURVE roestvast staal geborsteld 10 x 10 cm	Design 7, PURE roestvast staal geborsteld 10 x 10 cm	Design 1, roestvast staal met schroeven 15 x 15 cm	Design 1, roestvast staal met schroeven Ø 15 cm		
DN 50	 Afvoercapaciteit: 0,6 l/s	<b>Rooster-/frameset</b>									
		Art.-No. KD R10 ED2	Art.-No. KD R10 ED3	Art.-No. KD R10 ED4	Art.-No. KD IF 10 EB D5	Art.-No. KD IF 10 EB D6	Art.-No. KD IF 10 EB D7	Art.-No. KD R15 ED1 S	Art.-No. KD R15 ED1 SR		
DN 50	 Afvoercapaciteit: 0,6 l/s	<b>Bodemafvoerset</b>									
		Art.-No. KD BV 50 GV	Art.-No. KD BV 50 GV	Art.-No. KD BV 50 GV	Art.-No. KD BV 50 GV	Art.-No. KD BV 50 GV	Art.-No. KD BV 50 GV	Art.-No. KD BV 50 GV	Art.-No. KD BV 50 GV	Art.-No. KD BV 50 GV	
DN 50	 Afvoercapaciteit: 1,8 l/s	<b>Rooster-/frameset</b>									
		Art.-No. KD R10 ED2	Art.-No. KD R10 ED3	Art.-No. KD R10 ED4	Art.-No. KD IF 10 EB D5	Art.-No. KD IF 10 EB D6	Art.-No. KD IF 10 EB D7	Art.-No. -	Art.-No. -		
DN 50	 Afvoercapaciteit: 1,8 l/s	<b>Bodemafvoerset</b>									
		Art.-No. KD BV 50 GVB	Art.-No. KD BV 50 GVB	Art.-No. KD BV 50 GVB	Art.-No. KD BV 50 GVB	Art.-No. KD BV 50 GVB	Art.-No. KD BV 50 GVB	Art.-No. -	Art.-No. -		
DN 50	 Afvoercapaciteit: 0,6 l/s	<b>Rooster-/frameset</b>									
		Art.-No. KD R10 ED2 GV	Art.-No. KD R10 ED3 GV	Art.-No. KD R10 ED4 GV	Art.-No. KD IF 10 EB D5 GV	Art.-No. KD IF 10 EB D6 GV	Art.-No. KD IF 10 EB D7 GV	Art.-No. -	Art.-No. -		
DN 70	 Afvoercapaciteit: 0,6 l/s	<b>Bodemafvoerset</b>									
		Art.-No. KD BV 50	Art.-No. KD BV 50	Art.-No. KD BV 50	Art.-No. KD BV 50	Art.-No. KD BV 50	Art.-No. KD BV 50	Art.-No. -	Art.-No. -		
DN 70	 Afvoercapaciteit: 0,6 l/s	<b>Rooster-/frameset</b>									
		Art.-No. KD R10 ED2 GV	Art.-No. KD R10 ED3 GV	Art.-No. KD R10 ED4 GV	Art.-No. KD IF 10 EB D5 GV	Art.-No. KD IF 10 EB D6 GV	Art.-No. KD IF 10 EB D7 GV	Art.-No. -	Art.-No. -		
DN 100	 Afvoercapaciteit: 0,6 l/s	<b>Bodemafvoerset</b>									
		Art.-No. KD BV 70	Art.-No. KD BV 70	Art.-No. KD BV 70	Art.-No. KD BV 70	Art.-No. KD BV 70	Art.-No. KD BV 70	Art.-No. -	Art.-No. -		
DN 100	 Afvoercapaciteit: 0,6 l/s	<b>Rooster-/frameset</b>									
		Art.-No. KD R10 ED2 GV	Art.-No. KD R10 ED3 GV	Art.-No. KD R10 ED4 GV	Art.-No. KD IF 10 EB D5 GV	Art.-No. KD IF 10 EB D6 GV	Art.-No. KD IF 10 EB D7 GV	Art.-No. -	Art.-No. -		
DN 100	 Afvoercapaciteit: 0,6 l/s	<b>Bodemafvoerset</b>									
		Art.-No. KD BV 100	Art.-No. KD BV 100	Art.-No. KD BV 100	Art.-No. KD BV 100	Art.-No. KD BV 100	Art.-No. KD BV 100	Art.-No. -	Art.-No. -		

De roosters zijn uitgerust met een frameverlenging (met uitzondering van KD R10 ED4) en een hoogteregeling. Deze roosters zijn niet voorzien van een stankafsluiter. De stankafsluiter is geïntegreerd in de bodemafvoerset.

Alle roosters zijn incl. vuilopvangzeef, met uitzondering van KD R10 ED4, KD R15 ED1 S, KD R15 ED1 SB en KD R15 ED1 SR.
















De roosters zijn voorzien van een stankafsluiter en een lipafdichting.

**Schlüter®-KERDI-DRAIN** voor buitentoepassingen  
**Horizontale afvoer zonder stankafsluiter**

<b>Rooster-/frameset</b>  <b>Bodemafvoerzet</b>													
		Design 1, roestvast staal met schroeven 10 x 10 cm	Design 1, roestvast staal V4A met schroeven 10 x 10 cm	Design 1, roestvast staal 10 x 10 cm	Design 1, roestvast staal olie ingewreven brons met schroeven 10 x 10 cm	Design 2, roestvast staal geborsteld 10 x 10 cm	Design 3, roestvast staal geborsteld 10 x 10 cm	Design 4, tegeldrager 10 x 10 cm	Design 1, roestvast staal met schroeven 15 x 15 cm	Design 1, roestvast staal met schroeven Ø 15 cm			
DN 50		<b>Rooster-/frameset</b>											
		Art.-No.	Art.-No.	Art.-No.	Art.-No.	Art.-No.	Art.-No.	Art.-No.	Art.-No.	Art.-No.	Art.-No.		
		KD R10 ED1 S	KD R10 V4A D1 S	KD R10 ED1	KD R10 EOB D1 S	KD R10 ED2	KD R10 ED3	KD R10 ED4	KD R15 ED1 S	KD R15 ED1 SR			
		<b>Bodemafvoerzet</b>											
		Art.-No.	Art.-No.	Art.-No.	Art.-No.	Art.-No.	Art.-No.	Art.-No.	Art.-No.	Art.-No.			
		KD BH 50 B	KD BH 50 B	KD BH 50 B	KD BH 50 B	KD BH 50 B	KD BH 50 B	KD BH 50 B	KD BH 50 B	KD BH 50 B			
DN 50		<b>Rooster-/frameset</b>											
		Art.-No.	Art.-No.	Art.-No.	Art.-No.	Art.-No.	Art.-No.	Art.-No.	Art.-No.	Art.-No.	Art.-No.		
		KD R10 ED1 S	KD R10 V4A D1 S	KD R10 ED1	KD R10 EOB D1 S	KD R10 ED2	KD R10 ED3	KD R10 ED4	KD R15 ED1 S	KD R15 ED1 SR			
		<b>Bodemafvoerzet</b>											
		Art.-No.	Art.-No.	Art.-No.	Art.-No.	Art.-No.	Art.-No.	Art.-No.	Art.-No.	Art.-No.			
		KD BH 50 MSBB	KD BH 50 MSBB	KD BH 50 MSBB	KD BH 50 MSBB	KD BH 50 MSBB	KD BH 50 MSBB	KD BH 50 MSBB	KD BH 50 MSBB	KD BH 50 MSBB			
DN 50		<b>Volledige set</b>											
		Art.-No.	Art.-No.	Art.-No.	Art.-No.	Art.-No.	Art.-No.	Art.-No.	Art.-No.	Art.-No.	Art.-No.		
		-	-	-	-	-	-	-	KD BH 50 ASLVB	-			
		<b>Bodemafvoerzet</b>											
		Art.-No.	Art.-No.	Art.-No.	Art.-No.	Art.-No.	Art.-No.	Art.-No.	Art.-No.	Art.-No.			
		-	-	-	-	-	-	-	-	-			

De roosters voor alle bodemafvoeren zijn uitgerust met een frameverlenging (met uitzondering van KD R10 ED4) en een hoogteregeling. Deze roosters zijn niet voorzien van een stankafsluiter. Alle roosters zijn incl. vuilopvangzeef, met uitzondering van KD R10 ED4, KD R15 ED1 S, KD R15 ED1 SB en KD R15 ED1 SR.

**Schlüter®-KERDI-DRAIN** voor buitentoepassingen  
**Verticale afvoer zonder stankafsluiter**

Rooster-/frameset											
		Design 1, roestvast staal met schroeven 10 x 10 cm	Design 1, roestvast staal V4A met schroeven 10 x 10 cm	Design 1, roestvast staal 10 x 10 cm	Design 1, roestvast staal olie ingewreven brons met schroeven 10 x 10 cm	Design 2, roestvast staal geborsteld 10 x 10 cm	Design 3, roestvast staal geborsteld 10 x 10 cm	Design 4, tegeldrager 10 x 10 cm	Design 1, roestvast staal met schroeven 15 x 15 cm	Design 1, roestvast staal met schroeven Ø 15 cm	
Bodemafvoerzet		<b>Rooster-/frameset</b>									
		<b>Art.-No.</b> KD R10 ED1 S	<b>Art.-No.</b> KD R10 V4A D1 S	<b>Art.-No.</b> KD R10 ED1	<b>Art.-No.</b> KD R10 EOB D1 S	<b>Art.-No.</b> KD R10 ED2	<b>Art.-No.</b> KD R10 ED3	<b>Art.-No.</b> KD R10 ED4	<b>Art.-No.</b> KD R15 ED1 S	<b>Art.-No.</b> KD R15 ED1 SR	
		<b>Bodemafvoerzet</b>									
		<b>Art.-No.</b> KD BV 50	<b>Art.-No.</b> KD BV 50	<b>Art.-No.</b> KD BV 50	<b>Art.-No.</b> KD BV 50	<b>Art.-No.</b> KD BV 50	<b>Art.-No.</b> KD BV 50	<b>Art.-No.</b> KD BV 50	<b>Art.-No.</b> KD BV 50	<b>Art.-No.</b> KD BV 50	
DN 50		<b>Rooster-/frameset</b>									
		<b>Art.-No.</b> KD R10 ED1 S	<b>Art.-No.</b> KD R10 V4A D1 S	<b>Art.-No.</b> KD R10 ED1	<b>Art.-No.</b> KD R10 EOB D1 S	<b>Art.-No.</b> KD R10 ED2	<b>Art.-No.</b> KD R10 ED3	<b>Art.-No.</b> KD R10 ED4	<b>Art.-No.</b> KD R15 ED1 S	<b>Art.-No.</b> KD R15 ED1 SR	
		<b>Bodemafvoerzet</b>									
		<b>Art.-No.</b> KD BV 70	<b>Art.-No.</b> KD BV 70	<b>Art.-No.</b> KD BV 70	<b>Art.-No.</b> KD BV 70	<b>Art.-No.</b> KD BV 70	<b>Art.-No.</b> KD BV 70	<b>Art.-No.</b> KD BV 70	<b>Art.-No.</b> KD BV 70	<b>Art.-No.</b> KD BV 70	<b>Art.-No.</b> KD BV 70
DN 70		<b>Rooster-/frameset</b>									
		<b>Art.-No.</b> KD R10 ED1 S	<b>Art.-No.</b> KD R10 V4A D1 S	<b>Art.-No.</b> KD R10 ED1	<b>Art.-No.</b> KD R10 EOB D1 S	<b>Art.-No.</b> KD R10 ED2	<b>Art.-No.</b> KD R10 ED3	<b>Art.-No.</b> KD R10 ED4	<b>Art.-No.</b> KD R15 ED1 S	<b>Art.-No.</b> KD R15 ED1 SR	
		<b>Bodemafvoerzet</b>									
		<b>Art.-No.</b> KD BV 100	<b>Art.-No.</b> KD BV 100	<b>Art.-No.</b> KD BV 100	<b>Art.-No.</b> KD BV 100	<b>Art.-No.</b> KD BV 100	<b>Art.-No.</b> KD BV 100	<b>Art.-No.</b> KD BV 100	<b>Art.-No.</b> KD BV 100	<b>Art.-No.</b> KD BV 100	<b>Art.-No.</b> KD BV 100
DN 100		<b>Rooster-/frameset</b>									
		<b>Art.-No.</b> KD R10 ED1 S	<b>Art.-No.</b> KD R10 V4A D1 S	<b>Art.-No.</b> KD R10 ED1	<b>Art.-No.</b> KD R10 EOB D1 S	<b>Art.-No.</b> KD R10 ED2	<b>Art.-No.</b> KD R10 ED3	<b>Art.-No.</b> KD R10 ED4	<b>Art.-No.</b> KD R15 ED1 S	<b>Art.-No.</b> KD R15 ED1 SR	
		<b>Bodemafvoerzet</b>									
		<b>Art.-No.</b> KD BV 100	<b>Art.-No.</b> KD BV 100	<b>Art.-No.</b> KD BV 100	<b>Art.-No.</b> KD BV 100	<b>Art.-No.</b> KD BV 100	<b>Art.-No.</b> KD BV 100	<b>Art.-No.</b> KD BV 100	<b>Art.-No.</b> KD BV 100	<b>Art.-No.</b> KD BV 100	<b>Art.-No.</b> KD BV 100
DN 50		<b>Rooster-/frameset</b>									
		<b>Art.-No.</b> KD R10 ED1 S	<b>Art.-No.</b> KD R10 V4A D1 S	<b>Art.-No.</b> KD R10 ED1	<b>Art.-No.</b> KD R10 EOB D1 S	<b>Art.-No.</b> KD R10 ED2	<b>Art.-No.</b> KD R10 ED3	<b>Art.-No.</b> KD R10 ED4	<b>Art.-No.</b> KD R15 ED1 S	<b>Art.-No.</b> KD R15 ED1 SR	
		<b>Bodemafvoerzet</b>									
		<b>Art.-No.</b> KD BV 50 B	<b>Art.-No.</b> KD BV 50 B	<b>Art.-No.</b> KD BV 50 B	<b>Art.-No.</b> KD BV 50 B	<b>Art.-No.</b> KD BV 50 B	<b>Art.-No.</b> KD BV 50 B	<b>Art.-No.</b> KD BV 50 B	<b>Art.-No.</b> KD BV 50 B	<b>Art.-No.</b> KD BV 50 B	<b>Art.-No.</b> KD BV 50 B
DN 50		<b>Rooster-/frameset</b>									
		<b>Art.-No.</b> KD R10 ED1 S	<b>Art.-No.</b> KD R10 V4A D1 S	<b>Art.-No.</b> KD R10 ED1	<b>Art.-No.</b> KD R10 EOB D1 S	<b>Art.-No.</b> KD R10 ED2	<b>Art.-No.</b> KD R10 ED3	<b>Art.-No.</b> KD R10 ED4	<b>Art.-No.</b> KD R15 ED1 S	<b>Art.-No.</b> KD R15 ED1 SR	
		<b>Bodemafvoerzet</b>									
		<b>Art.-No.</b> KD BV 50 MSBB	<b>Art.-No.</b> KD BV 50 MSBB	<b>Art.-No.</b> KD BV 50 MSBB	<b>Art.-No.</b> KD BV 50 MSBB	<b>Art.-No.</b> KD BV 50 MSBB	<b>Art.-No.</b> KD BV 50 MSBB	<b>Art.-No.</b> KD BV 50 MSBB	<b>Art.-No.</b> KD BV 50 MSBB	<b>Art.-No.</b> KD BV 50 MSBB	<b>Art.-No.</b> KD BV 50 MSBB
DN 50		<b>Volledige set</b>									
		<b>Art.-No.</b> -	<b>Art.-No.</b> -	<b>Art.-No.</b> -	<b>Art.-No.</b> -	<b>Art.-No.</b> -	<b>Art.-No.</b> -	<b>Art.-No.</b> -	<b>Art.-No.</b> KD BV 50 ASLVB	<b>Art.-No.</b> -	
		<b>Bodemafvoerzet</b>									
		<b>Art.-No.</b> -	<b>Art.-No.</b> -	<b>Art.-No.</b> -	<b>Art.-No.</b> -	<b>Art.-No.</b> -	<b>Art.-No.</b> -	<b>Art.-No.</b> -	<b>Art.-No.</b> -	<b>Art.-No.</b> -	<b>Art.-No.</b> -



De roosters voor alle bodemafvoeren zijn uitgerust met een frameverlenging (met uitzondering van KD R10 ED4) en een hoogteregeling. Deze roosters zijn niet voorzien van een stankafsluiter. Alle roosters zijn incl. vuilopvangzeef, met uitzondering van KD R10 ED4, KD R15 ED1 S, KD R15 ED1 SB en KD R15 ED1 SR.

Foto: © Christian Nitz / Fotolia.de